

Week 11th to 15th May 2020

Estimadas familias,

Como saben estamos trabajando con los libros digitales en Blinklearning.com.

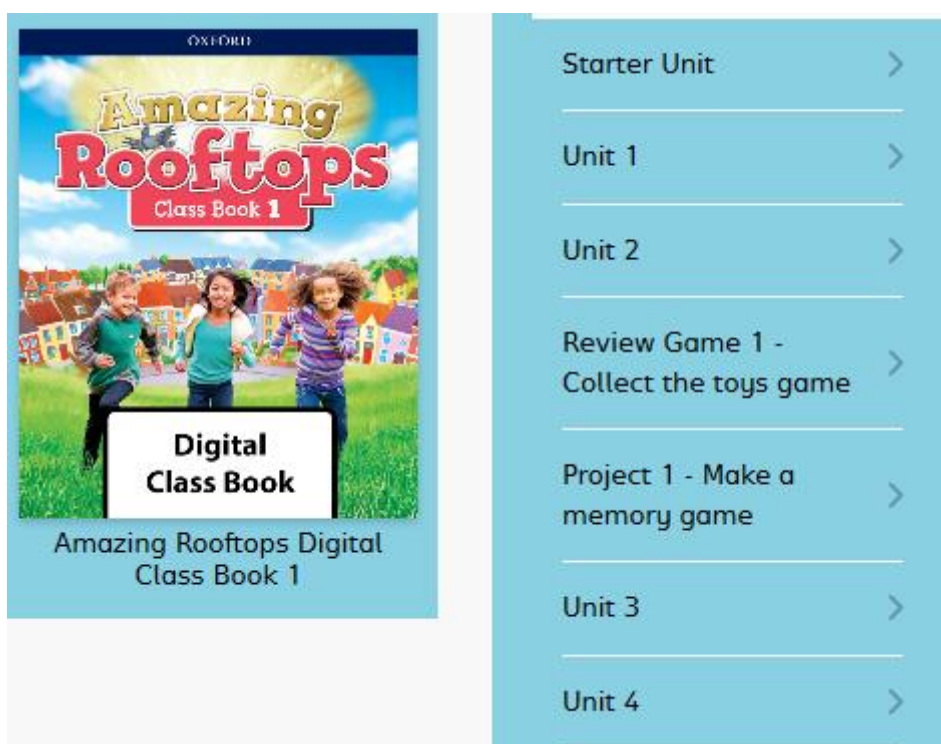
Igualmente, aquellas familias que prefieran continuar con las fotocopias y enviármelas a mi correo pueden hacerlo como hasta ahora.

En los PDF de la web del colegio está la tarea a realizar como se ha venido subiendo cada semana. Es opción de ustedes hacerla por un medio u otro.


Para acceder a la app Blink les recomiendo hacerlo con el navegador Mozilla Firefox o Google Chrome para un mejor funcionamiento de la misma.

Tendrán el acceso al material y puede comenzar a trabajar con él una vez que yo les haya aceptado como alumnos/as en la clase.

Cuando tengan acceso a los libros, al hacer clic sobre uno de ellos se abrirá una ventana en la que aparecerá el libro a la izquierda en su pantalla, al hacer clic de nuevo sobre él, se desplegará todo el contenido del libro y podrán seleccionar el proyecto, unidad, etc. que les indique para trabajar.



Deben tener en cuenta que cuando trabajen con los libros digitales todo queda grabado y no hace falta que envíen esa tarea por email; yo podré ver la puntuación obtenida en cada ejercicio y las veces que han intentado hacerlo hasta que esté todo correcto.

Cuando veas  haz clic encima y se abrirá una ventana nueva con la actividad. Después de hacerla puedes comprobar el resultado al activarse **Check** y puedes borrar todo y hacerlo de nuevo en **Reset**.

Todos los vídeos se activan con este símbolo  y los audios con .

Este es el símbolo que verás para jugar  situado abajo en la página.

Pueden usar un diccionario online si necesitan ayuda con alguna palabra que no entiendan.

<https://www.wordreference.com/>

<https://diccionario.reverso.net/>

Espero que esta pequeña explicación les ayude con la aplicación y les facilite el trabajo. Ante cualquier pregunta no duden en contactar conmigo.

vilmabus13@gmail.com

Gracias por el esfuerzo que hacen y la colaboración de todos.

Teacher Silvia xx

Dear Parents,

As you know we are working with digital books at Blinklearning.com.

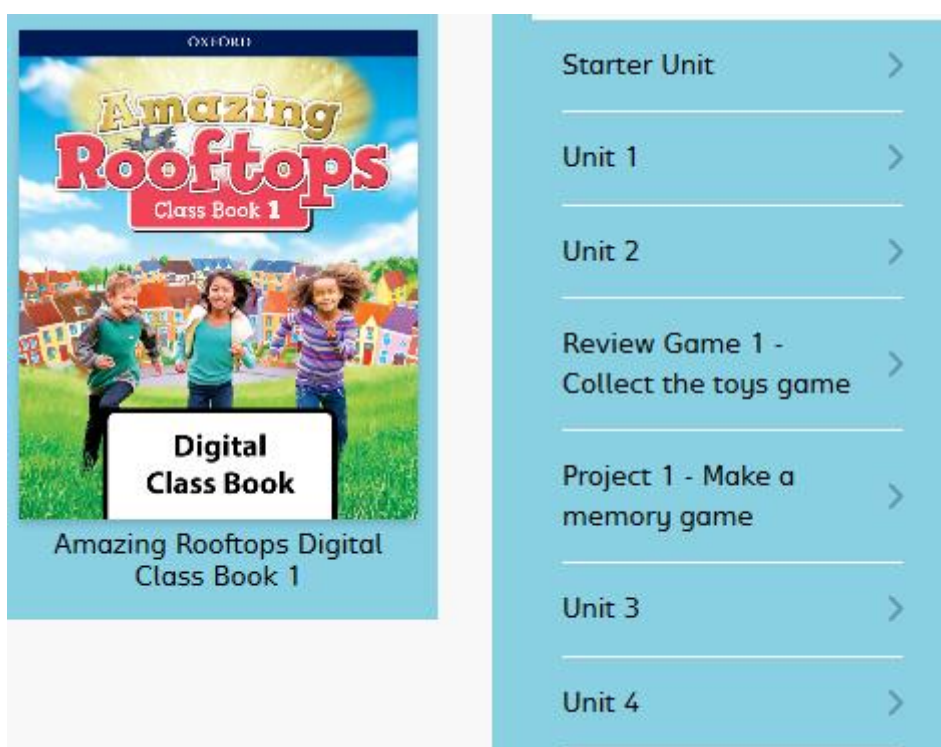
Likewise those families that prefer to continue with the photocopies and send them to my mail can do it as before.

In the PDF of the school website is the task to be performed as it has been uploaded every week. It is up to you to do it by one means or another.


To access the Blink app I recommend you do it with the Mozilla Firefox browser or Google Chrome for a better working of it.

You will have access to the material and can start working with it once I have accepted them as students in the class.

When you have access to the books, clicking on one of them will open a window in which the book will appear on the left of your screen, clicking on it again, will display all the contents of the book and you can select the project, unit, etc. that I tell you to work.



Keep in mind that when you work with digital books everything is recorded and you don't have to send that task by email; I will be able to see the score obtained in each exercise and the times you have tried to do it until everything is correct.

When you see  click on it and a new window with the activity will open. After doing it you can check the result when Check is activated and you can delete everything and do it again in Reset.

All videos are activated with this symbol  and audios with .

This is the symbol you will see for playing  at the bottom of the page.

You can use an online dictionary if you need help with a word you don't understand.

<https://www.wordreference.com/>

<https://diccionario.reverso.net/>

I hope this little explanation will help you with the application and make your work easier. If you have any questions, please do not hesitate to contact me.

vilmabus13@gmail.com

Thank you for your efforts and the cooperation of all.

Teacher Silvia xx