

ENGLISH 1º

Week 1st to 5th June 2020

❖ No es necesario imprimir en color. / No need to print in color.

Esta semana continuaremos trabajando con la historia y sus personajes "Hello, Clunk", pero ahora usaremos un libro de lectura como base de nuestro trabajo. Tienen el libro en PDF (Libro lectura 1º) para que los alumnos puedan leer en inglés. No necesitan entender cada palabra; los objetivos son simplemente leer y obtener una comprensión general del texto. Al final del libro hay un Picture Dictionary en el que da el significado de algunas palabras de la historia.

This week we'll continue working with the story and their characters "Hello, Clunk, but now we'll use a story book as a basis for our work. You have the book in PDF (Libro lectura 1º) so the students can read in English. They don't need to understand every single word; the goals are just read and get a general comprehension. At the end of the book there is a Picture Dictionary in which it gives the meaning of some words of the story.

Class Book Book Club - Unit 1 Lesson 7 (pg. 13)



Actividad 1: ¿Quién aparece en la historia? Adivínala y pon tick ✓

1 Who's in the story? Guess and tick ✓.



Actividad 2: Lee las páginas 2 y 3 del libro. También puedes escucharlas. Colorea la ropa según aparece en el libro.

2  page 2 and 3  26 Colour. Say the names. 



Actividad 3: Escucha y repite. Hazlo tú.

3  Communicate Listen and repeat.  25 Act out with your friend.




Activity Book Book Club - Unit 1 Lesson 7 (pg. 12)







Actividad 1: Relaciona con una línea y repasa lo que dice cada personaje.

No olvides que puedes abrir la actividad online cuando veas este símbolo



Do not forget that you can open the activity online when you see this symbol 

1 Match and trace. ✓

<p>1</p> 	 <p>I'm Rosie.</p>
<p>2</p> 	 <p>I'm Ben.</p>
<p>3</p> 	 <p>I'm Grandpa.</p>

Actividad 2: ¿Quién es? Mira, lee y repasa solo el que corresponda.

2 Who is it? Look, read and trace. ✓

<p>1</p>  <p>Ben / Rosie</p>	<p>2</p>  <p>Grandpa / Ben</p>	<p>3</p>  <p>Rosie / Ben</p>
<p>4</p>  <p>Rosie / Grandpa</p>	<p>5</p>  <p>Grandpa / Ben</p>	<p>6</p>  <p>Ben / Rosie</p>

Class Book Book Club - Unit 2 Lesson 7 (pg. 23)

Actividad 1: ¿Dónde están Rosie, Ben y Grandpa? Adivina y pon tick ✓

1 Where are Rosie, Ben and Grandpa? Guess and tick ✓.

<p>1</p> 	<p>2</p> 	<p>3</p> 
---	---	--

Actividad 2: Lee las páginas 4 y 5 del libro. También puedes escucharlas. Colorea los brazos de Clunk según aparece en el libro.

2  page 4 and 5  Colour Clunk's arms. 



Actividad 3: Escucha y repite. Hazlo tú.

3  Communicate Listen and repeat.  Act out with your friend.



Activity Book Book Club - Unit 2 Lesson 7 (pg. 21)

Actividad 1: Haz la sopa de letras.

1 Find and circle.



Grandpa



arm

G	b	v	R	k	t	d
r	e	c	o	i	l	a
a	n	f	s	t	n	b
n	m	t	i	c	a	f
d	w	l	e	h	B	p
p	t	a	u	e	e	j
a	a	r	m	n	n	k



Rosie



Ben



kitchen

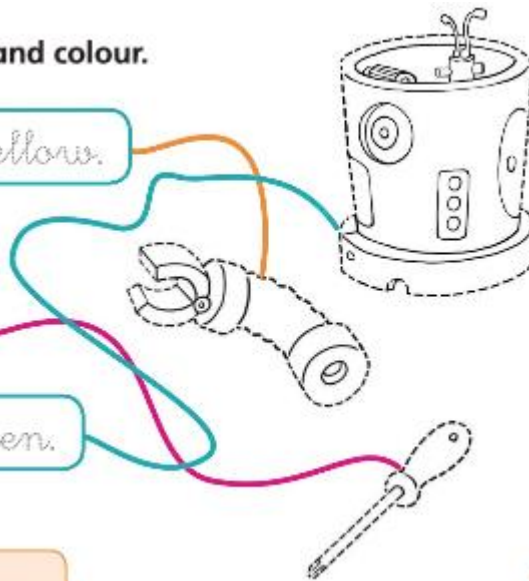
Actividad 2: Repasa, lee y sigue las líneas. Colorea.

2 Trace, read and follow. Draw and colour.

1 It's an arm. It's yellow.

2 It's blue.

3 It's a body. It's green.



Book Club Extra

Book Club Extra

Draw a character you like. 📖 Tell a friend.

Puedes dibujar uno de los personajes de la historia que te guste.

Story time: The Shoemaker and the Elves by Helen Lindsay

<https://www.youtube.com/watch?v=ncyo6Ec3kMo>

Dance and enjoy

<https://www.youtube.com/watch?v=388Q44ReOWE>

<https://www.youtube.com/watch?v=22kqia2ibVU>

https://www.youtube.com/watch?v=NwT5oX_mqS0

<https://www.youtube.com/watch?v=KSIIazmTPa4>

<https://www.youtube.com/watch?v=ET47OtuZZkQ>

Time to relax

<https://www.youtube.com/watch?v=wyvyO7bgNKg>

Enjoy with these videos. Have a great week and take care.

Teacher Silvia xx